

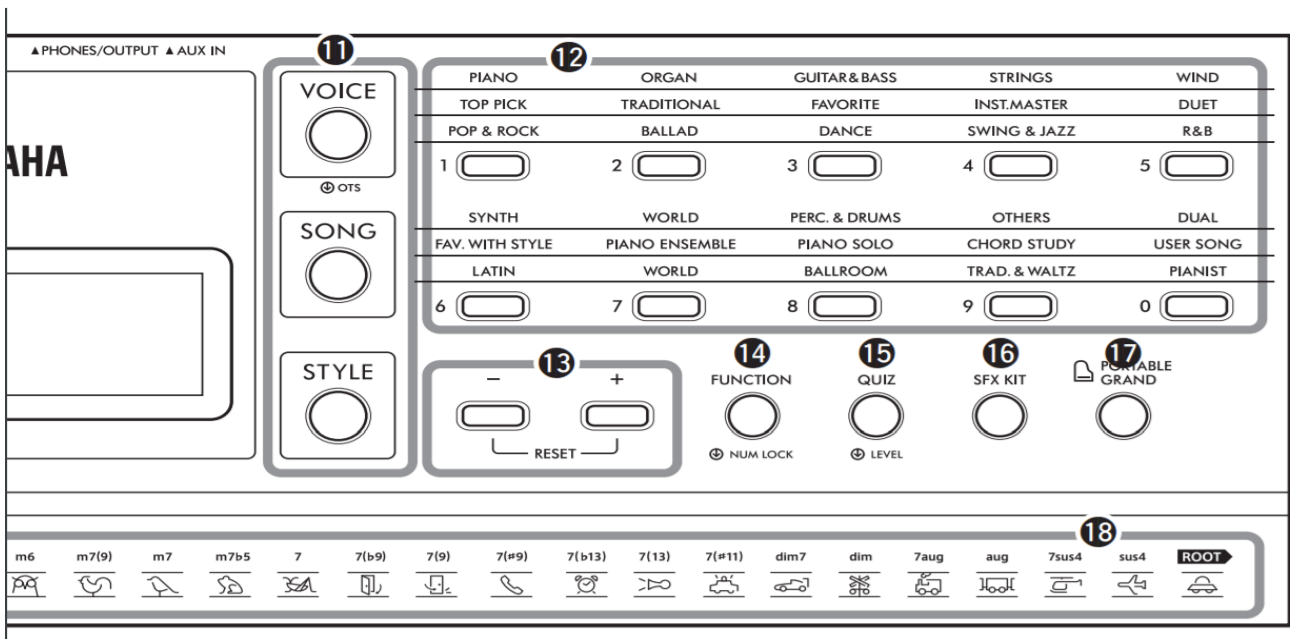
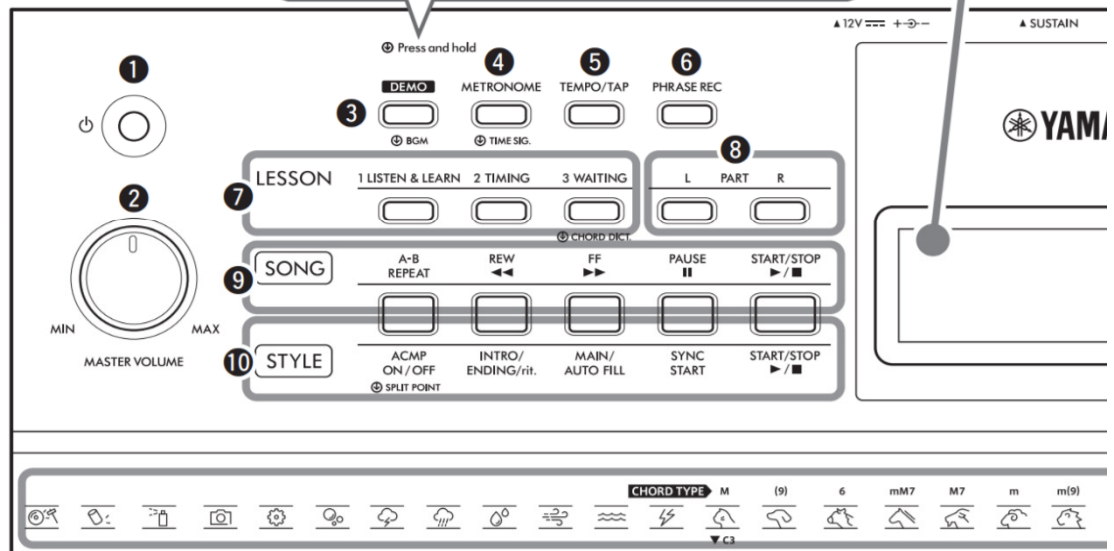
PSR-E273

■ פאנל קידמי

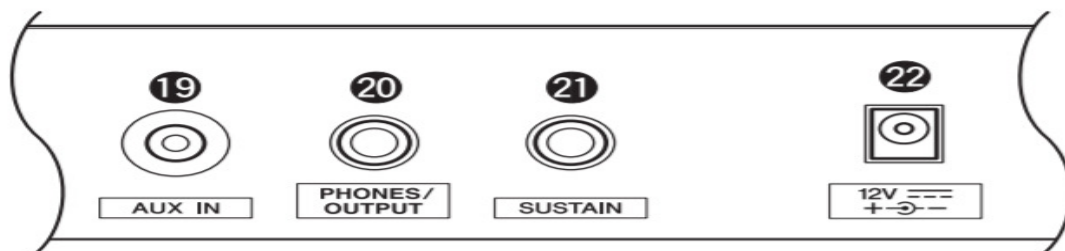


The "Press and hold" Symbol

Buttons having this indication can be used to call up an alternate function when the relevant button is pressed and held. Hold down this button until the function is called up.



פאנל אחורי



הוראות הפעלה YAMAHA PSR E 273

1. STANDBY/ON: כפתור הפעלה/כיבוי.
2. MASTER VOLUME: שליטה על עוצמת הקול.
3. DEMO: האזנה לאחת המנגינות מזיכרון הכלי.
4. METRONOME: מטרונום לשמירה על הקצב.
5. TEMPO / TAP: קובע את מהירות המקצב / השיר הנבחר. הקשה על הכפתור מספר פעמים במהירות הרצויה (האורגן יחשב את המהירות) או בחירת מהירות בעזרת לחצני המספרים.
6. PHRASE REC: לחצן הקלטה. הקלטת הנגינה. ההקלטה נשמרת כ-User song שניתן להשמיע דרך מצב SONG LESSON .7
8. LISTEN & LEARN: שיעור נגינה מס' 1 – האזנה ולמידת תפקידי השירים
9. TIMING: שיעור נגינה מס' 2 – למידה לנגינה לפי הקצב.
10. WAITING: שיעור נגינה מס' 3 – השיר עוצר ומחכה עד שינוגן הצליל הנכון.
11. PART L/R: בחירה להתאמן על תפקיד יד ימין, תפקיד יד שמאל או שתי הידיים.
12. A-B REPEAT: יצירת 'לופ' לחזרה על קטע נבחר
13. REW: הרצה אחורה בשיר
14. FF: הרצה קדימה בשיר.
15. PAUSE: עוצר את השיר וממשיך מהמקום בו הוא נעצר
16. START/STOP: מתחיל או עוצר שירים
17. STYLE .10
18. ACMP ON/OFF מפעיל או מכבה את הליווי האוטומטי
19. INTRO/ENDING: הוספת פתיח/סיום לליווי הנבחר
20. MAIN / AUTO FILL: מגוון את הליווי באמצעות וריאציות A , B ומעברים ביניהן.
21. SYNC START / PAUSE: מפעיל ליווי אוטומטי עם הלחיצה על הקלידים
22. START/STOP: מתחיל או עוצר ליווי.

VOICE SONG STYLE .11

VOICE: מצב צליל - לחיצה על כפתור זה ולאחר מכן על הבחירה מתוך רשימת הכלים (כחול)

SONG: מצב שיר - לחיצה על כפתור זה, ולאחר מכן על הבחירה מתוך רשימת השירים (ורוד)

STYLE: מצב מקצבים – לחיצה על כפתור זה ולאחר מכן על הבחירה מתוך רשימת המקצבים (צהוב)

12. משפחות כלים (כחול), שירים (ורוד), מקצבים (צהוב)

13. +/- [yes/no] מאפשר דפדוף לבחירת מספר הצליל, מקצב, שיר, מהירות ועוד +/- ומענה לשאלות המקלדת **yes/no**.

14. FUNCTION כניסה לתפריט הגדרות, כגון: טרנספוזיציה, בחירת אוקטבה, ווליום מקצב, אפקטים ועוד...

15. QUIZ תרגול בפיתוח שמיעה מוסיקלית

16. SFX KIT: צלילי אפקטים והקשה על גבי המקלדת.

17. PORTABLE GRAND: כפתור גישה מהירה לצליל הפסנתר בכל מצב נתון

18. ציורי צלילי האפקטים וההקשה

פאנל אחורי:

19. AUX IN: כניסה לחיבור נגן מוסיקה חיצוני, להשמעת מוסיקה דרך הרמקולים של הכלי

20. PHONES / OUTPUT: חיבור לאוזניות או מערכת הגברה חיצונית

21. SUSTAIN: חיבור לפדל להארכת משך הצליל

22. DC IN: חיבור לשנאי חשמל